

Cadres moustiquaires ClipFix

Des moustiquaires pour améliorer la qualité de votre habitat


 **ATES**
EXPERTS CONFORT SOLAIRE

Cadres moustiquaires ClipFix

Le cadre moustiquaire ClipFix à la structure discrète s'intègre facilement au châssis de la fenêtre depuis l'intérieur. Mise en place simple et rapide, grâce à la technique d'encliquetage brevetée, il s'emboîte aisément.



sans percer ni visser

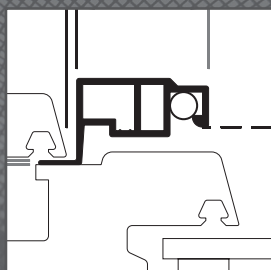


Profils utilisés



Variante SR1

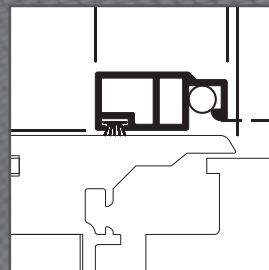
Pour fenêtres en PVC à un ou deux vantaux, sur l'encadrement (tenir compte du meneau central et des moulures du vantail).



SR1

Variante SR2

Sur le premier vantail ouvrant de la fenêtre PVC à deux vantaux. Avec brosse d'étanchéité, à l'avant du cadre, sur le meneau central.



SR2

Plusieurs profondeurs de profils disponibles.

Solution idéale pour fenêtres en PVC

- Technique sophistiquée, angles renforcés avec équerres serties
- Fabrication sur mesure
- Grande simplicité de montage/démontage - sans percer ni visser
- Inclinaison du châssis minimum 10°
- S'intègre facilement au châssis de fenêtre depuis l'intérieur
- Utilisable pour les bâtiments classés
- Facilité d'entretien & excellente durée de vie
- Des toiles pour tous les usages, dont AntiPoll qui protège de la poussière fine et de la micro-pollution



Poignée pour manipulation



Clip pour système d'encliquetage

Coloris des profilés

Profilés en aluminium extrudé (EN-AW 6060T66 conforme à EN 755-9)

Coloris standard pour profilés de moustiquaires, finition Satiné



RAL 9010 blanc pur



RAL 9016 blanc signalisation



RAL 7016 gris anthracite



RAL 8014 brun sépia

Coloris hors standard pour profilés de moustiquaires (réalisation à la commande, sans plus-value)



RAL 9005 noir profond, satiné



RAL 9006 aluminium



DB703 gris fer micacé, mat

Les éventuelles différences de coloris par rapport à l'original sont liées aux techniques d'impression. Des échantillons de coloris sont disponibles sur demande.


Autres laquages, disponibles sur demande.

Caractéristiques des toiles

Pratiquement invisible, ultrafine tout en étant très résistante, la toile de moustiquaire éloigne les insectes de votre intérieur. Parallèlement, elle laisse entrer l'air et la lumière en procurant ainsi une agréable sensation de bien-être.


Toiles standard

FG00 Toile en fibres de verre Standard
anthracite pour façades foncées



Coloris : anthracite
LM : 1.12 × 1.33 mm
EF : 0.30 mm
SO : 63 %

FG01 Toile en fibres de verre Standard
grise pour façade claires



Coloris : gris
LM : 1.12 × 1.33 mm
EF : 0.30 mm
SO : 63 %

Toiles hors standard

SG11 - UltraView
en fibres de verre,
transparence parfaite




Coloris : noir
LM : 1.23 × 1.23 mm
EF : 0.18 mm
SO : 76 %

SG10 - AntiPoll
protège contre les pollens et
les insectes



Coloris : noir
LM : 1.37 × 0.41 mm
EF : 0.29 mm
SO : 33 %

SG13 - OptiView (acier inoxydable)
très robuste, transparence
parfaite



Coloris : noir
LM : 1.16 × 1.24 mm
EF : 0.15 - 0.18 mm
SO : 68 - 74 %

Légende : LM : largeur intérieure des mailles - EF : épaisseur du fil - SO : surface ouverture (valeur calculée)

Toiles en fibres de verre avec impression numérique

Équipez votre cadre moustiquaire ClipFix avec une toile imprimée (en fibres de verre, coloris gris ou anthracite).

Qu'il s'agisse d'un coloris RAL, d'une photo, d'un motif réalisé par vos soins, d'un lettrage ou encore d'un logo, vous trouverez toutes les informations dans notre **Tarif Moustiquaires I Impressions personnalisées, Edition 2024**.



ATES - Groupe MHZ · 1B, rue Pégase CS 20163 · F-67960 Entzheim · Téléphone +33 3 88 10 16 20 · info@ates-mhz.com · www.ates-mhz.com